


Collegarsi al seguente link: <https://www.istruzione.it/pagoinrete/>

Ministero dell'Istruzione ACCEDI 

PAGO IN RETE

Servizio per i pagamenti telematici

- [COS'È](#)
- [COME ACCEDERE](#)
- [COME REGISTRARSI](#)
- [COSA PAGARE](#)
- [COME FARE](#)
- [PRESTATORI DEL SERVIZIO](#)
- [ASSISTENZA](#)

Per un'amministrazione più moderna, più trasparente, più semplice

Con **Pago In Rete**, il servizio centralizzato per i **pagamenti telematici** del Ministero dell'Istruzione, puoi eseguire i pagamenti dei contributi e delle tasse per i servizi scolastici o per le istanze al Ministero **con il sistema pagoPA**.

Accedendo con PC, Tablet, Smartphone puoi scegliere di pagare subito online con carta di credito, addebito in conto (o con altri metodi di pagamento) oppure di eseguire il versamento presso le tabaccherie, sportelli bancari autorizzati, uffici postali o altri prestatori di servizi di pagamento (PSP), scaricando il documento di pagamento predisposto dal sistema, che riporta QR-Code e Bollettino Postale PA.

Oltre all'esecuzione di pagamenti, Pago In Rete ti mostra tutti pagamenti eseguibili, ti avvisa per ogni nuovo versamento richiesto dalle scuole, ti fornisce le ricevute telematiche e gli attestati validi ai fini fiscali per tutti pagamenti telematici effettuati.



Documenti

 [BROCHURE](#)

 [INFOGRAFICA - ACCESSO E GUIDA AL PAGAMENTO](#)

 [MANUALE PAGAMENTI SCOLASTICI](#)

- Accedere con le credenziali utilizzate a gennaio 2021 per effettuare l'iscrizione online oppure con SPID oppure con eIDAS.

In caso di smarrimento delle credenziali è possibile il recupero delle stesse utilizzando la funzione Username dimenticato? e/o password dimenticata?

Governo Italiano

 **Ministero dell'Istruzione
dell'Università e della Ricerca**

[ITA](#) [SLV](#)


Login

Username: [Username dimenticato?](#)


Password: [Password dimenticata?](#)

ENTRA

OPPURE

 **Entra con SPID**

[Maggiori informazioni su SPID](#)
[Non hai SPID?](#)

 **Login with eIDAS**

[Sign in with a digital identity from another European Country](#)

Cliccare su VAI A PAGO IN RETE SCUOLE

Ministero dell'Istruzione dell'Università e della Ricerca



Il sistema Pago In Rete

Pago In Rete è il sistema centralizzato del **MIUR** che consente ai cittadini di effettuare pagamenti telematici a favore degli Istituti Scolastici e del Ministero.

Tale sistema si interfaccia con PagoPA®, una piattaforma tecnologica che assicura l'interoperabilità tra Pubbliche Amministrazioni e Prestatori di Servizi di Pagamento (Banche, Poste, etc.) aderenti al servizio.

Per la visualizzazione e il pagamento telematico di contributi richiesti dalle **scuole** per i servizi erogati utilizza il link "[Vai a Pago in Rete Scuole](#)".

Per l'effettuazione di un pagamento telematico di un contributo a favore del **Miur** utilizza il link "[Vai a Pago in Rete MIUR](#)".



VAI A PAGO IN RETE
SCUOLE



VAI A PAGO IN RETE
MIUR

Cliccare su VERSAMENTI VOLONTARI

The screenshot shows the homepage of the 'Pago In Rete' website. At the top, there is a dark grey header with the logo 'PAGO IN RETE' on the left, which includes a mouse cursor icon. To the right of the logo are four white icons: a bus, a school building, a plate with a fork and knife, and a podium with a microphone. Below the header is a blue navigation bar with the following menu items: 'Home', 'Versamenti volontari', 'Visualizza pagamenti', 'Gestione consensi', 'Richiedi assistenza', 'Area riservata | Esci', and a user profile icon. The main content area has a white background with a light blue border. On the left, the word 'Home' is written in a blue, rounded font. Below it, there are three paragraphs of text explaining the service. On the right, there is a graphic consisting of four overlapping hexagons in yellow, red, green, and blue, each containing a white icon: a fork and knife, a bus, a school building, and a podium. At the bottom of the page, there is a footer with three logos: the Italian coat of arms, the 'MUR' logo (with letters M, U, R in red, yellow, and green circles), and the 'pagoPI' logo.

PAGO IN RETE




Home | Versamenti volontari | Visualizza pagamenti | Gestione consensi | Richiedi assistenza | Area riservata | Esci

Home


Il sistema **Pago In Rete** consente la visualizzazione e il pagamento degli avvisi telematici, relativi a tasse e contributi scolastici, emessi dalle segreterie scolastiche per gli alunni frequentanti. Con Pago In Rete è possibile anche eseguire versamenti volontari a favore degli istituti scolastici.

Potrai visualizzare gli avvisi telematici di pagamento emessi dagli istituti di frequenza per gli alunni associati dalle scuole al tuo profilo. In caso di mancata visualizzazione degli avvisi contatta l'istituto scolastico di frequenza dell'alunno, per comunicare le eventuali informazioni mancanti per l'associazione. Per ogni alunno associato al tuo profilo riceverai dal sistema sulla tua casella di posta elettronica personale sia le notifiche degli avvisi telematici di pagamento emessi dalla scuola di frequenza dell'alunno che le notifiche dei pagamenti che sono stati eseguiti con Pago In Rete. Potrai inoltre scaricare direttamente dall'applicazione l'attestazione di pagamento valida per eventuali detrazioni fiscali.

Per maggiori dettagli è possibile consultare il [Manuale Utente](#) e visionare le [FAQ](#).

Inserire codice meccanografico: FEIS00600L e cliccare sul tasto CERCA




[Home](#) | [Versamenti volontari](#) | [Visualizza pagamenti](#) | [Gestione consensi](#) | [Richiedi assistenza](#)

Versamenti volontari - ricerca scuola

In questa sezione puoi ricercare una scuola, visualizzare i versamenti eseguibili e procedere al pagamento.

Ricerca scuola sul territorio

Regione
Seleziona 

Ricerca per codice

Codice meccanografico
FEIS00600L

[Cerca](#)

Cliccare → lente di ricerca (sotto AZIONI)

PAGO IN RETE

Home | Versamenti volontari | Visualizza pagamenti | Gestione consensi | Richiedi assistenza | Area riservata | Esci

Versamenti volontari - ricerca scuola

In questa sezione puoi ricercare una scuola, visualizzare i versamenti eseguibili e procedere al pagamento.

Ricerca scuola sul territorio

Regione
Seleziona

Ricerca per codice

Codice meccanografico
FEIS00600L
Cerca

Elenco scuole

CODICE MECCANOGRAFICO	DENOMINAZIONE SCUOLA	INDIRIZZO	AZIONI
FEIS00600L	I.S.I.T. "LI BASSI - PBIJRGATTI"	VIA RIGONE, 1, CENTO (FE)	🔍

Page 1

Cancella Chiudi

Logo: MUR, pagoPi

Cliccare sul simbolo <€ (sotto alla voce Azioni) in corrispondenza dell'evento di pagamento relativo all'a.s. 2021/22

The screenshot shows the 'PAGO IN RETE' web application interface. At the top, there is a navigation bar with the following menu items: Home, Versamenti volontari, Visualizza pagamenti, Gestione consensi, Richiedi assistenza, Area riservata, and Esci. The main content area is titled 'Versamenti volontari - causali per scuola'. It contains several input fields: 'Codice meccanografico' with the value 'FEIS00600L', 'Denominazione scuola' with 'I.S.I.T. "U.BASSI - P.BURGATTI"', and 'Indirizzo' with 'VIA RIGONE, 1, CENTO (FE)'. Below these fields is a search filter section titled 'Filtra per causale:' with a search input field and 'Cerca' and 'Cancella' buttons. The main section is titled 'Lista versamenti eseguibili' and contains a table with the following data:

ANNO SCOLASTICO	CAUSALE	BENEFICIARIO	DATA SCADENZA	IMPORTO (€)	AZIONI
	Iscrizione alla classe	I.S.I.T. "U.BASSI - P.BURGATTI"		100,00	<€

Below the table is a 'Chiedi' button. At the bottom of the page, there are logos for the Italian Republic, 'MUR' (Ministero dell'Università e della Ricerca), and 'pagoPA'.

Inserire Codice Fiscale – Nome – Cognome dell’allievo/a e cliccare su “Effettua il pagamento”

The screenshot shows the 'PAGO IN RETE' website interface. At the top, there is a navigation bar with icons for a bus, a school building, a plate and fork, and a sign. The main navigation menu includes 'Home', 'Versamenti volontari', 'Visualizza pagamenti', 'Gestione consensi', 'Richiedi assistenza', 'Area riservata', and 'Esci'. The page title is 'Versamenti volontari - inserimento dati per il pagamento'. The form contains the following fields and values:

- Anno scolastico: [empty]
- Causale: **Iscrizione alla classe**
- Beneficiario: **I.S.I.T. "U.BASSI - P.BURGATTI"**
- Data scadenza: [empty]
- Nota informativa: [empty]
- Allegato informativa: [empty]

Below the form, there is a instruction: 'Compilare i campi seguenti con i dati dell'alunno o del soggetto per cui si sta eseguendo il versamento.' The form fields are:

- Codice fiscale * [input field]
- Cognome * [input field]
- Nome * [input field]
- Importo * 100,00 [input field]
- Note [input field]

A note at the bottom left states: '* campi obbligatori.' At the bottom of the form, there are two buttons: 'Effettua il pagamento' and 'Annulla pagamento'. The footer of the page features the logos of the Italian Republic, the MUR (Ministero dell'Università e della Ricerca), and the pagoPA logo.



Carrello Pagamenti

CODICE AVVISO	CAUSALE	ALUNNO	SCADENZA	BENEFICIARIO	IMPORTO (€)	FLAG OPPOSIZIONE (*)	AZIONI
	iscrizione alla classe 2021/22	a.s.		I.S.I.T. "U.BASSI - P.BURGATTI"	100,00	<input type="checkbox"/>	

Totale da pagare in euro:
(escluso commissioni)

100,00

Pagamento online

Procedi con il pagamento immediato

Pagamento offline

Scarica documento di pagamento

(*) Selezionando il check il versante esprime opposizione all'invio dei pagamenti all'Agenzia delle Entrate per il 730 precompilato. L'eventuale opposizione sarà considerata solamente per i pagamenti effettuati con modalità online.

Scarica il documento per pagare presso le ricevitorie, i tabaccai e le banche aderenti tramite ATM, sportelli, APP su smartphone e tablet o presso altri prestatori che offrono il servizio a pagamento.

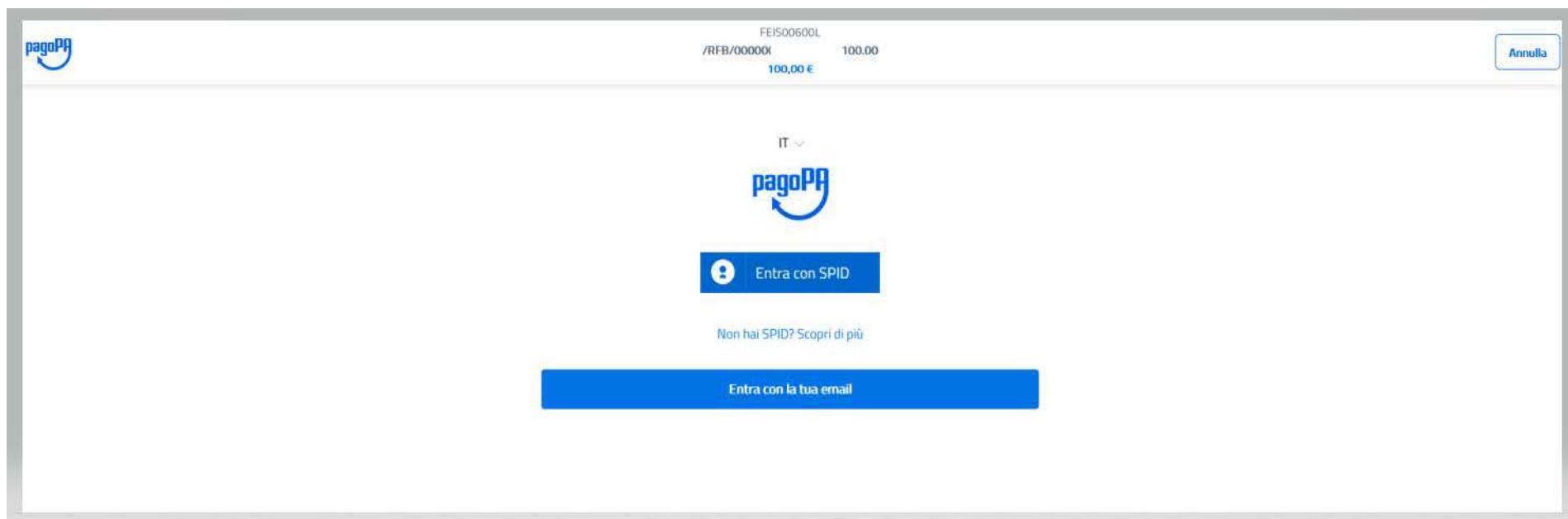
Annulla pagamento



Scegliere se:

- 1) procedere con pagamento immediato
- 2) scaricare documento di pagamento

1) Pagamento Immediato



The screenshot displays the pagoPA payment interface. At the top left is the pagoPA logo. In the top right corner, there is an 'Annulla' button. The main content area shows the payment details: 'FEIS00600L /RFB/00000L' and '100.00' with '100,00 €' below it. A dropdown menu is open showing 'IT'. Below this is the pagoPA logo again, followed by a blue button with a person icon and the text 'Entra con SPID'. Underneath is the text 'Non hai SPID? Scopri di più'. At the bottom is a large blue button with the text 'Entra con la tua email'.

Inserire proprie credenziali e procedere

2) Scaricare documento di pagamento

Verrà generato il bollettino intestato all'allievo/a con cui si potrà effettuare il pagamento presso Banca/Posta/Tabacchi/....

Chi fosse impossibilitato o riscontrasse difficoltà nella generazione del Documento di Pagamento, potrà richiederlo a didattica@isit100.fe.it indicando:

CODICE FISCALE – NOME – COGNOME dell'allievo/a e IMPORTO da versare.